

## Бухгалтерский баланс

на 31 декабря 2022 г.

		<b>Коды</b>		
		<b>0710001</b>		
		31	12	2022
		<b>59563572</b>		
		<b>3666101342</b>		
		<b>94.12</b>		
		20614	16	
		<b>384</b>		

Организация Союз "Саморегулируемая организация арбитражных управляющих "Стратегия" по ОКПО  
 Идентификационный номер налогоплательщика \_\_\_\_\_ ИНН  
 Вид экономической деятельности Деятельность профессиональных членских организаций по ОКВЭД 2  
 Организационно-правовая форма / форма собственности Некоммерческие партнерства / Частная собственность по ОКОПФ / ОКФС  
 Единица измерения: в тыс. рублей по ОКЕИ  
 Местонахождение (адрес) 23308, Москва г, Маршала Жукова пр-кт, д. № 6, стр. 1

Бухгалтерская отчетность подлежит обязательному аудиту  ДА  НЕТ  
 Наименование аудиторской организации/фамилия, имя, отчество (при наличии) индивидуального аудитора ОО "АК ПАРТНЕР-АУДИТ"

Идентификационный номер налогоплательщика аудиторской организации/индивидуального аудитора	ИНН	<b>7702387104</b>
Основной государственный регистрационный номер аудиторской организации/индивидуального аудитора	ОГРН/ ОГРНИП	<b>1157746670179</b>

Пояснения	Наименование показателя	Код	На 31 декабря 2022 г.	На 31 декабря 2021 г.	На 31 декабря 2020 г.
	<b>АКТИВ</b>				
	<b>I. ВНЕОБОРОТНЫЕ АКТИВЫ</b>				
	Нематериальные активы	1110	-	-	-
	Результаты исследований и разработок	1120	-	-	-
	Нематериальные поисковые активы	1130	-	-	-
	Материальные поисковые активы	1140	-	-	-
5200	Основные средства	1150	154	571	148
	Доходные вложения в материальные ценности	1160	-	-	-
5301	Финансовые вложения	1170	65 413	50 227	45 054
	Отложенные налоговые активы	1180	-	-	-
	Прочие внеоборотные активы	1190	-	-	-
	<b>Итого по разделу I</b>	<b>1100</b>	<b>65 567</b>	<b>50 798</b>	<b>45 202</b>
	<b>II. ОБОРОТНЫЕ АКТИВЫ</b>				
	Запасы	1210	-	-	-
	Налог на добавленную стоимость по приобретенным ценностям	1220	-	-	-
5510	Дебиторская задолженность	1230	2 119	3 313	4 969
5305	Финансовые вложения (за исключением денежных эквивалентов)	1240	1 881	12 891	15 355
	Денежные средства и денежные эквиваленты	1250	8 876	2 924	6 941
	Прочие оборотные активы	1260	-	-	-
	<b>Итого по разделу II</b>	<b>1200</b>	<b>12 876</b>	<b>19 128</b>	<b>27 265</b>
	<b>БАЛАНС</b>	<b>1600</b>	<b>78 443</b>	<b>69 926</b>	<b>72 467</b>

Пояснения	Наименование показателя	Код	На 31 декабря 2022 г.	На 31 декабря 2021 г.	На 31 декабря 2020 г.
	<b>ПАССИВ</b>				
	<b>III. ЦЕЛЕВОЕ ФИНАНСИРОВАНИЕ</b>				
	Паевой фонд	1310	-	-	-
	Целевой капитал	1320	-	-	-
	Целевые средства	1350	5 298	2 756	2 636
	Фонд недвижимого и особо ценного движимого имущества	1360	212	453	148
	Резервный и иные целевые фонды	1370	72 016	65 365	68 389
	Итого по разделу III	1300	77 526	68 574	71 173
	<b>IV. ДОЛГОСРОЧНЫЕ ОБЯЗАТЕЛЬСТВА</b>				
	Заемные средства	1410	-	-	-
	Отложенные налоговые обязательства	1420	-	-	-
	Оценочные обязательства	1430	-	-	-
	Прочие обязательства	1450	-	-	-
	Итого по разделу IV	1400	-	-	-
	<b>V. КРАТКОСРОЧНЫЕ ОБЯЗАТЕЛЬСТВА</b>				
	Заемные средства	1510	83	280	253
5560	Кредиторская задолженность	1520	701	889	847
	Доходы будущих периодов	1530	-	-	-
5700	Оценочные обязательства	1540	133	183	194
	Прочие обязательства	1550	-	-	-
	Итого по разделу V	1500	917	1 352	1 294
	<b>БАЛАНС</b>	1700	78 443	69 926	72 467

руководитель

Феофанова Ульяна  
Владимировна

(подпись) (расшифровка подписи)

6 февраля 2023 г.


**Отчет о финансовых результатах  
за Январь - Декабрь 2022 г.**

Организация	Союз "Саморегулируемая организация арбитражных управляющих "Стратегия"	Дата (число, месяц, год)	31	12	2022
Идентификационный номер налогоплательщика		Форма по ОКПО	59563572		
Вид экономической деятельности	Деятельность профессиональных членских организаций	ИНН	3666101342		
Организационно-правовая форма / форма собственности	Некоммерческие партнерства / Частная собственность	по ОКВЭД 2	94.12		
Единица измерения: в тыс. рублей		по ОКОПФ / ОКФС	20614	16	
		по ОКЕИ	384		

Пояснения	Наименование показателя	Код	За Январь - Декабрь 2022 г.	За Январь - Декабрь 2021 г.
	Выручка	2110	2 452	2 255
	Себестоимость продаж	2120	(2 138)	(1 995)
	Валовая прибыль (убыток)	2100	314	260
	Коммерческие расходы	2210	-	-
	Управленческие расходы	2220	-	-
	Прибыль (убыток) от продаж	2200	314	260
	Доходы от участия в других организациях	2310	-	-
	Проценты к получению	2320	5 550	4 046
	Проценты к уплате	2330	-	-
	Прочие доходы	2340	325	439
	Прочие расходы	2350	(798)	(4 101)
	Прибыль (убыток) до налогообложения	2300	5 391	644
	Налог на прибыль	2410	(822)	(587)
	в том числе:			
	текущий налог на прибыль	2411	(822)	(587)
	отложенный налог на прибыль	2412	-	-
	Прочее	2460	(265)	(23)
	в том числе:			
	УСН		(196)	(23)
	Чистая прибыль (убыток)	2400	4 304	34

Пояснения	Наименование показателя	Код	За Январь - Декабрь 2022 г.	За Январь - Декабрь 2021 г.
	Результат от переоценки внеоборотных активов, не включаемый в чистую прибыль (убыток) периода	2510	(242)	-
	Результат от прочих операций, не включаемый в чистую прибыль (убыток) периода	2520	-	-
	Налог на прибыль от операций, результат которых не включается в чистую прибыль (убыток) периода	2530	-	-
	Совокупный финансовый результат периода	2500	4 062	34
	Справочно			
	Базовая прибыль (убыток) на акцию	2900	-	-
	Разводненная прибыль (убыток) на акцию	2910	-	-

директор



**Феофанова Ульяна Владимировна**

(подпись)

(расшифровка подписи)

6 февраля 2023 г.

**Отчет о целевом использовании средств  
за Январь - Декабрь 2022 г.**

Организация Союз "Саморегулируемая организация арбитражных управляющих  
"Стратегия"

Идентификационный номер налогоплательщика \_\_\_\_\_

Ид экономической деятельности Деятельность профессиональных членских организаций

Организационно-правовая форма / форма собственности  
коммерческие партнерства / Частная собственность

Единица измерения: в тыс. рублей

Дата (год, месяц, число) \_\_\_\_\_

Форма по ОКУД \_\_\_\_\_

по ОКПО \_\_\_\_\_

ИНН \_\_\_\_\_

по ОКВЭД 2 \_\_\_\_\_

по ОКОПФ / ОКФС \_\_\_\_\_

по ОКЕИ \_\_\_\_\_

Коды		
0710003		
2022	12	31
59563572		
3666101342		
94.12		
20614	16	
384		

Пояснения	Наименование показателя	Код	За Январь - Декабрь 2022 г.	За Январь - Декабрь 2021 г.
	Остаток средств на начало отчетного года	6100	68 121	71 025
	<b>Поступило средств</b>			
	Вступительные взносы	6210	3 903	3 344
	Членские взносы	6215	17 984	14 237
	Целевые взносы	6220	-	-
	Добровольные имущественные взносы и пожертвования	6230	-	-
	Прибыль от приносящей доход деятельности	6240	4 304	34
	Прочие	6250	-	-
	<b>Всего поступило средств</b>	6200	26 191	17 615
	<b>Использовано средств</b>			
	Расходы на целевые мероприятия	6310	(402)	-
	в том числе:			
	социальная и благотворительная помощь	6311	-	-
	проведение конференций, совещаний, семинаров и т.п.	6312	(402)	-
	иные мероприятия	6313	-	-
	Расходы на содержание аппарата управления	6320	(15 479)	(16 135)
	в том числе:			
	расходы, связанные с оплатой труда (включая начисления)	6321	(8 879)	(8 283)
	выплаты, не связанные с оплатой труда	6322	-	-
	расходы на служебные командировки и деловые поездки	6323	-	(68)
	содержание помещений, зданий, автомобильного транспорта и иного имущества (кроме ремонта)	6324	(4 133)	(4 257)
	ремонт основных средств и иного имущества	6325	(53)	-
	прочие	6326	(2 414)	(3 527)
	Приобретение основных средств, инвентаря и иного имущества	6330	-	(305)
	Прочие	6350	(1 117)	(4 080)
	<b>Всего использовано средств</b>	6300	(16 998)	(20 520)
	Остаток средств на конец отчетного года	6400	77 314	68 121

Руководитель \_\_\_\_\_



6 февраля 2023 г.

Пояснения к бухгалтерскому балансу и отчету о финансовых результатах (тыс. руб.).

2. Основные средства  
2.1. Наличие и движение основных средств

Наименование показателя	Код	Период	На начало года		Изменения за период						На конец периода	
			первоначальная стоимость	накопленная амортизация и убытки от обесценения	Поступило	Выбыло объектов		начислено амортизации	убыток от обесценения	Переоценка		
						первоначальная стоимость	накопленная амортизация и убытки от обесценения			Первоначальная стоимость	Накопленная амортизация	
Основные средства (без учета доходных вложений в материальные ценности) - всего	5200	за 2022г.	572	-	-	(242)	-	(176)	-	-	330	(176)
	5210	за 2021г.	148	-	424	-	-	-	-	-	572	-
Офисное оборудование	5201	за 2022г.	572	-	-	(242)	-	(176)	-	-	330	(176)
	5211	за 2021г.	148	-	424	-	-	-	-	-	572	-
Учтено в составе доходных вложений в материальные ценности - всего	5220	за 2022г.	-	-	-	-	-	-	-	-	-	-
	5230	за 2021г.	-	-	-	-	-	-	-	-	-	-
в том числе:	5221	за 2022г.	-	-	-	-	-	-	-	-	-	-
	5231	за 2021г.	-	-	-	-	-	-	-	-	-	-

## 2.2. Незавершенные капитальные вложения


Наименование показателя	Код	Период	На начало года	Изменения за период			На конец периода
				затраты за период	списано	принято к учету в качестве основных средств или увеличена стоимость	
Незавершенное строительство и незаконченные операции по приобретению, модернизации и т.п. основных средств - всего в том числе:	5240	за 2022г.	-	-	-	-	
	5250	за 2021г.	-	-	-	-	
	5241	за 2022г.	-	-	-	-	
	5251	за 2021г.	-	-	-	-	

## 2.3. Изменение стоимости основных средств в результате достройки, дооборудования, реконструкции и частичной ликвидации

Наименование показателя	Код	за 2022г.	за 2021г.
Увеличение стоимости объектов основных средств в результате достройки, дооборудования, реконструкции - всего	5260	-	-
в том числе:			
Уменьшение стоимости объектов основных средств в результате частичной ликвидации - всего:	5270	-	-
в том числе:			
	5271	-	-

2.4. Иное использование основных средств

Наименование показателя	Код	На 31 декабря 2022 г.	На 31 декабря 2021 г.	На 31 декабря 2020 г.
Переданные в аренду основные средства, числящиеся на балансе	5280	-	-	-
Переданные в аренду основные средства, числящиеся за балансом	5281	-	-	-
Полученные в аренду основные средства, числящиеся на балансе	5282	-	-	-
Полученные в аренду основные средства, числящиеся за балансом	5283	-	-	-
Объекты недвижимости, принятые в эксплуатацию и фактически используемые, находящиеся в процессе государственной регистрации	5284	-	-	-
Основные средства, переведенные на консервацию	5285	-	-	-
Иное использование основных средств (залог и др.)	5286	-	-	-
Балансовая стоимость неамортизируемых основных средств	5287	-	-	-
	5288	-	-	-



Руководитель \_\_\_\_\_  
 Феодорова Ульяна Владимировна  
 (подпись) (расшифровка подписи)

6 февраля 2023 г.



**3. Финансовые вложения**  
**3.1. Наличие и движение финансовых вложений**

Наименование показателя	Код	Период	На начало года		Изменения за период					На конец периода	
			первоначальная стоимость	накопленная корректировка	Поступило	выбыло (погашено)		начисление процентов (включая доведение первоначальной стоимости до номинальной)	Текущей рыночной стоимости (убытков от обесценения)	первоначальная стоимость	накопленная корректировка
						первоначальная стоимость	накопленная корректировка				
Долгосрочные - всего	5301	за 2022г.	50 227	-	15 186	-	-	-	-	65 413	-
	5311	за 2021г.	45 054	-	5 173	-	-	-	-	50 227	-
в том числе:											
Финансовые вложения управляющей компании	5302	за 2022г.	50 227	-	15 186	-	-	-	-	65 413	-
	5312	за 2021г.	45 054	-	5 173	-	-	-	-	50 227	-
Краткосрочные - всего	5305	за 2022г.	12 891	-	1 881	(12 891)	-	-	-	1 881	-
	5315	за 2021г.	15 355	-	-	(2 464)	-	-	-	12 891	-
в том числе:											
Финансовые вложения управляющей компании	5306	за 2022г.	12 891	-	1 581	(12 891)	-	-	-	1 581	-
	5316	за 2021г.	15 355	-	-	(2 464)	-	-	-	12 891	-
Финансовых вложений - Итого	5300	за 2022г.	63 118	-	17 067	(12 891)	-	-	-	67 294	-
	5310	за 2021г.	60 409	-	5 173	(2 464)	-	-	-	63 118	-

## 3.2. Иное использование финансовых вложений

Наименование показателя	Код	На 31 декабря 2022 г.	На 31 декабря 2021 г.	На 31 декабря 2020 г.
Финансовые вложения, находящиеся в залоге - всего в том числе:	5320	-	-	-
Финансовые вложения, переданные третьим лицам (кроме продажи) - всего в том числе:	5321 5325	- -	- -	- -
Иное использование финансовых вложений	5326 5329	- -	- -	- -



Руководитель

Федотова Ульяна  
Владимировна  
(подпись) (расшифровка подписи)

6 февраля 2023 г.

25

6. Дебиторская и кредиторская задолженность  
6.1. Наличие и движение дебиторской задолженности

Наименование показателя	Код	Период	Изменения за период				выбыло				На конец периода						
			На начало года	учтенная по условиям договора	величина резерва по сомнительным долгам	в результате хозяйственных операций (сумма долга по сделке, операции)	поступление	причитающиеся проценты, штрафы и иные начисления	погашение	списание на финансовый результат	восстановление резерва	перевод из долгов- в краткосрочную задолженность	перевод из дебиторской в кредиторскую задолженность	перевод из кредитной в дебиторскую задолженность	учтенная по условиям договора	величина резерва по сомнительным долгам	
Долгосрочная дебиторская задолженность - всего	5501	за 2022г.	-	-	-	-	-	-	-	-	-	-	-	-	-	-	
	5521	за 2021г.	-	-	-	-	-	-	-	-	-	-	-	-	-	-	
В том числе: Расчеты с покупателями и заказчиками	5502	за 2022г.	-	-	-	-	-	-	-	-	-	-	-	-	-	-	
	5522	за 2021г.	-	-	-	-	-	-	-	-	-	-	-	-	-	-	
Авансы выданные	5503	за 2022г.	-	-	-	-	-	-	-	-	-	-	-	-	-	-	
	5523	за 2021г.	-	-	-	-	-	-	-	-	-	-	-	-	-	-	
Прочая	5504	за 2022г.	-	-	-	-	-	-	-	-	-	-	-	-	-	-	
	5524	за 2021г.	-	-	-	-	-	-	-	-	-	-	-	-	-	-	
	5505	за 2022г.	-	-	-	-	-	-	-	-	-	-	-	-	-	-	
	5525	за 2021г.	-	-	-	-	-	-	-	-	-	-	-	-	-	-	
	5510	за 2022г.	3 313	-	-	-	-	-	-	-	-	-	-	-	-	-	
Краткосрочная дебиторская задолженность - всего	5530	за 2021г.	4 969	-	-	9 677	-	-	-	-	-	-	-	-	-	2 119	
																3 313	
В том числе: Расчеты с покупателями и заказчиками	5511	за 2022г.	1 040	-	-	2 668	-	-	-	-	-	-	-	-	-	-	362
	5531	за 2021г.	554	-	-	2 591	-	-	-	-	-	-	-	-	-	-	1 040
Авансы выданные	5512	за 2022г.	369	-	-	5 182	-	-	-	-	-	-	-	-	-	-	344
	5532	за 2021г.	647	-	-	5 769	-	-	-	-	-	-	-	-	-	-	369
Прочая	5513	за 2022г.	1 812	-	-	1 382	-	-	-	-	-	-	-	-	-	-	1 405
	5533	за 2021г.	2 401	-	-	1 225	-	-	-	-	-	-	-	-	-	-	1 812
Дебиторская задолженность управляющей компании	5514	за 2022г.	92	-	-	8	-	-	-	-	-	-	-	-	-	-	8
	5534	за 2021г.	1 367	-	-	92	-	-	-	-	-	-	-	-	-	-	92
Итого	5500	за 2022г.	3 313	-	-	9 240	-	-	-	-	-	-	-	-	X	-	2 119
	5520	за 2021г.	4 969	-	-	9 677	-	-	-	-	-	-	-	-	X	-	3 313

В.3. Присвоенная дебиторская задолженность


Наименование показателя	Код	На 31 декабря 2022 г.		На 31 декабря 2021 г.	
		Угнетен по условиям Договора	Балансовая стоимость	Угнетен по условиям Договора	Балансовая стоимость
Всего	5540	-	-	-	-
в том числе:					
расчеты с покупателями и заказчиками	5541	-	-	-	-
расчеты с поставщиками и заказчиками (в части авансовых платежей, предоплат)	5542	-	-	-	-
прочая	5543	-	-	-	-
	5544	-	-	-	-

5.3. Наличие и движение кредиторской задолженности

Наименование показателя	Код	Период	Остаток на начало года	Изменения за период						Остаток на конец периода
				поступление			выбыло			
				в результате хозяйственных операций (сумма долга по сделке, операции)	причитающиеся проценты, штрафы и иные начисления	погашение	списание на финансовый результат	перевод из дебиторской в кредиторскую задолженность	перевод из кредиторской в дебиторскую задолженность	
Долгосрочная кредиторская задолженность - всего	5551 5571	за 2022г. за 2021г.	- -	- -	- -	- -	- -	- -	- -	- -
в том числе:										
кредиты	5552 5572	за 2022г. за 2021г.	- -	- -	- -	- -	- -	- -	- -	- -
займы	5553 5573	за 2022г. за 2021г.	- -	- -	- -	- -	- -	- -	- -	- -
прочая	5554 5574	за 2022г. за 2021г.	- -	- -	- -	- -	- -	- -	- -	- -
	5555 5575	за 2022г. за 2021г.	- -	- -	- -	- -	- -	- -	- -	- -
Краткосрочная кредиторская задолженность - всего	5560 5580	за 2022г. за 2021г.	1 169 1 100	13 230 14 359	3 12	(13 618) (14 302)	- -	- -	- -	784 1 169
в том числе:										
расчеты с поставщиками и подрядчиками	5561 5581	за 2022г. за 2021г.	34 75	6 199 6 726	- -	(6 197) (1 523)	- -	- -	- -	36 34
авансы полученные	5562 5582	за 2022г. за 2021г.	- 10	1 568 1 975	- -	(1 523) (1 985)	- -	- -	- -	45
расчеты по налогам и взносам	5563 5583	за 2022г. за 2021г.	54 64	4 462 3 980	- -	(4 454) (3 990)	- -	- -	- -	82 54
кредиты	5564 5584	за 2022г. за 2021г.	280 253	140	3	(200) (125)	- -	- -	- -	83 280
займы	5565 5585	за 2022г. за 2021г.	- -	- -	- -	- -	- -	- -	- -	- -
прочая	5566 5586	за 2022г. за 2021г.	715 698	719 1 452	- -	(1 158) (1 435)	- -	- -	- -	276 715
Кредиторская задолженность управляющей компании	5567 5587	за 2022г. за 2021г.	86 -	262 86	- -	(86) -	- -	- -	- -	262 86
Итого	5550 5570	за 2022г. за 2021г.	1 169 1 100	13 230 14 359	3 12	(13 618) (14 302)	- -	- -	- -	784 1 169

6.4. Просроченная кредиторская задолженность.

Наименование показателя	Код	На 31 декабря 2022 г.	На 31 декабря 2021 г.	На 31 декабря 2020 г.
Всего	6590	-	-	-
в том числе:				
расчеты с поставщиками и подрядчиками	5591	-	-	-
расчеты с покупателями и заказчиками	5592	-	-	-
прочая задолженность	5593	-	-	-
	5594	-	-	-



Руководитель Ософанова Ульяна Владимировна  
 (подпись)  
 (расшифровка подписи)

6 февраля 2023 г.

Наименование показателя	6 кв 2023 г.	4 кв 2023 г.
Материальные затраты	5610	-
Расходы на оплату труда	5620	1 616
Отчисления на социальные нужды	5630	484
Амортизация	5640	-
Прочие затраты	5650	39
Итого по элементам	5660	2 138
Фактическая себестоимость проданных товаров	5665	-
Изменение остатков (прирост [-]); незавершенного производства, готовой продукции и др.	5670	-
Изменение остатков (уменьшение [+]); незавершенного производства, готовой продукции и др.	5680	-
Итого расходы по обычным видам деятельности	5600	2 138

\* - Для организаций, осуществляющих торговую деятельность добавлена строка 5665, учитывающая фактическую себестоимость товаров

Руководитель \_\_\_\_\_  
**Феофанова Ульяна**  
**Владимировна**  
 (подпись) (расшифровка подписи)



6 февраля 2023 г.

1.1

## 7. Оценочные обязательства

Наименование показателя	Код	Остаток на начало года	Признано	Погашено	Списано как избыточная сумма	Остаток на конец периода
Оценочные обязательства - всего	5700	183	845	(690)	(205)	133
в том числе:						
Резерв ежегодных отпусков	5701	-	-	-	-	-


  
 Теодороса Ульяна  
 Владимировна  
 (подпись)  
 (расшифровка подписи)

Руководитель

6 февраля 2023 г.