



ИНН 3666101342

КПП 366101001 стр. 001



C800 E98F 5093 64C6 94D1 C285 A95A 9356

Форма по КНД 0710099

Бухгалтерская (финансовая) отчетность

Номер корректировки 0

Отчетный период (код) 34

Отчетный год 2012

НП "МЕЖРЕГИОНАЛЬНАЯ САМОРЕГУЛИРУЕМАЯ ОРГАНИЗАЦИЯ АРБИТРАЖНЫХ УПРАВЛЯЮЩИХ "СТРАТЕГИЯ"

(наименование организации)

Код вида экономической деятельности по классификатору ОКВЭД 91.11

Код по ОКПО 59563572

Форма собственности (по ОКФС) 16

Организационно-правовая форма (по ОКОПФ) 96

Единица измерения: (тыс. руб. / млн. руб. – код по ОКЕИ) 384

На 13 страницах

с приложением документов или их копий на листах

Достоверность и полноту сведений, указанных
в настоящем документе, подтверждаю:

Руководитель

КАЛЯПИН

ИВАН

ФЕДОРОВИЧ

(фамилия, имя, отчество* полностью)

Подпись

Дата 29.03.2013

Главный бухгалтер

Максимова

Людмила

Анатольевна

(фамилия, имя, отчество* полностью)

Подпись

Заполняется работником налогового органа

Сведения о представлении документа

Данный документ представлен (код) на страницах

в составе (отметить знаком V)


0710001	<input type="checkbox"/>	0710002	<input type="checkbox"/>
0710003	<input type="checkbox"/>	0710004	<input type="checkbox"/>
0710005	<input type="checkbox"/>	0710006	<input type="checkbox"/>

с приложением документов или их копий на листахДата представления документа Зарегистрирован за №

Фамилия, И. О.*

Подпись

* Отчество при наличии.





ИНН 3666101342

КПП 366101001 стр. 002



49FB 58B1 5095 0137 28A2 07BD 826E 0830

Местонахождение (адрес)

Почтовый индекс 394033

Субъект Российской Федерации (код) 36

Район _____

Город ВОРОНЕЖ Г


Населенный пункт (село, поселок и т.п.) _____


Улица (проспект, переулок и т.п.) ЛЕНИНСКИЙ ПР-КТ

Номер дома (владения) 172

Номер корпуса (строения) _____

Номер офиса _____





1050 4031

ИНН 3666101342

КПП 366101001 стр. 003




6408 1B35 5096 345F A484 A8A0 BFC6 C120

Форма по ОКУД 0710001

Бухгалтерский баланс

Пояснения ¹	Наименование показателя	Код строки	Актив		
			На отчетную дату отчетного периода	На 31 декабря предыдущего года	На 31 декабря года, предшествующего предыдущему
1	2	3	4	5	6
I. ВНЕОБОРОТНЫЕ АКТИВЫ					
—	Нематериальные активы	1110	—	—	—
—	Результаты исследований и разработок	1120	—	—	—
—	Нематериальные поисковые активы	1130	—	—	—
—	Материальные поисковые активы	1140	—	—	—
—	Основные средства	1150	25	25	25
—	Доходные вложения в материальные ценности	1160	—	—	—
—	Финансовые вложения	1170	—	—	—
—	Отложенные налоговые активы	1180	—	—	—
—	Прочие внеоборотные активы	1190	—	—	—
—	Итого по разделу I	1100	25	25	25
II. ОБОРОТНЫЕ АКТИВЫ					
—	Запасы	1210	1	16	10
—	Налог на добавленную стоимость по приобретенным ценностям	1220	—	—	—
—	Дебиторская задолженность	1230	282	91	10
—	Финансовые вложения (за исключением денежных эквивалентов)	1240	14349	—	—
—	Денежные средства и денежные эквиваленты	1250	4602	18163	15751
—	Прочие оборотные активы	1260	0	21	10
—	Итого по разделу II	1200	19234	18291	15781
—	БАЛАНС	1600	19259	18316	15806





ИНН 3 6 6 6 1 0 1 3 4 2


КПП 3 6 6 1 0 1 0 0 1 стр. 0 0 4



925B DCE6 5093 F709 4CDD 52AD 7ADD FCBF

ПАССИВ

Пояснения	Наименование показателя	Код строки	На отчетную дату отчетного периода	На 31 декабря предыдущего года	На 31 декабря года, предшествующего предыдущему
1	2	3	4	5	6
III. КАПИТАЛ И РЕЗЕРВЫ					
	Уставный капитал (складочный капитал, уставный фонд, вклады товарищей)	1310			
	Собственные акции, выкупленные у акционеров ²	1320			
	Переоценка внеоборотных активов	1340			
	Добавочный капитал (без переоценки)	1350			
	Резервный капитал	1360			
	Нераспределенная прибыль (непокрытый убыток)	1370			
	Итого по разделу III	1300			
III. ЦЕЛЕВОЕ ФИНАНСИРОВАНИЕ³					
	Паевой фонд	1310			
	Целевой капитал	1320			
	Целевые средства	1350	4 3 2 1	5 3 8 9	3 4 7 3
	Фонд недвижимого и особо ценного движимого имущества	1360	2 5	2 5	2 5
	Резервный и иные целевые фонды	1370	1 4 4 5 6	1 2 7 0 0	1 1 9 5 0
	Итого по разделу III	1300	1 8 8 0 2	1 8 1 1 4	1 5 4 4 8
IV. ДОЛГОСРОЧНЫЕ ОБЯЗАТЕЛЬСТВА					
	Заемные средства	1410			
	Отложенные налоговые обязательства	1420			
	Оценочные обязательства	1430			
	Прочие обязательства	1450			
	Итого по разделу IV	1400			





ИНН 3666101342

КПП 366101001 стр. 005



168F CCEF 5093 5F1E 8C6E CDB4 1BC6 B6FD


Пояснения ¹	Наименование показателя	Код строки	На отчетную дату отчетного периода	На 31 декабря предыдущего года	На 31 декабря года, предшествующего предыдущему
1	2	3	4	5	6
V. КРАТКОСРОЧНЫЕ ОБЯЗАТЕЛЬСТВА					
	Заемные средства	1510			
	Кредиторская задолженность	1520	457	202	358
	Доходы будущих периодов	1530			
	Оценочные обязательства	1540			
	Прочие обязательства	1550			
	Итого по разделу V	1500	457	202	358
	БАЛАНС	1700	19259	18316	15806

Примечания

1 Указывается номер соответствующего пояснения к бухгалтерскому балансу и отчету о прибылях и убытках.

2 Здесь и в других формах отчетов вычитаемый или отрицательный показатель показывается в круглых скобках.

3 Заполняется некоммерческими организациями.





ИНН 3 6 6 6 1 0 1 3 4 2

КПП 3 6 6 1 0 1 0 0 1 стр. 0 0 6



9F1C 3C69 509B 1F39 21D2 BE84 AFE7 1B10

Отчет о финансовых результатах

Форма по ОКУД 0710002


Пояснения ¹	Наименование показателя	Код строки	За отчетный период	За аналогичный период предыдущего года
1	2	3	4	5
	Выручка ²	2110	6 2 0	6 0 1
	Себестоимость продаж	2120		
	Валовая прибыль (убыток)	2100	6 2 0	6 0 1
	Коммерческие расходы	2210		
	Управленческие расходы	2220		
	Прибыль (убыток) от продаж	2200	6 2 0	6 0 1
	Доходы от участия в других организациях	2310		
	Проценты к получению	2320	3 5 9	1 2 0
	Проценты к уплате	2330		
	Прочие доходы	2340	1 1 9 8	2 1
	Прочие расходы	2350	(1 0 7 0)	(1 5)
	Прибыль (убыток) до налогообложения	2300	1 1 0 7	7 2 7
	Текущий налог на прибыль	2410	(2 0 5)	(1 4 6)
	в т.ч. постоянные налоговые обязательства (активы)	2421		
	Изменение отложенных налоговых обязательств	2430		
	Изменение отложенных налоговых активов	2450		
	Прочее	2460		
	Чистая прибыль (убыток)	2400	9 0 2	5 8 1
СПРАВОЧНО				
	Результат от переоценки внеоборотных активов, не включаемый в чистую прибыль (убыток) периода	2510		
	Результат от прочих операций, не включаемый в чистую прибыль (убыток) периода	2520		
	Совокупный финансовый результат периода³	2500	9 0 2	5 8 1
	Базовая прибыль (убыток) на акцию	2900		
	Разводненная прибыль (убыток) на акцию	2910		

Примечания

1 Указывается номер соответствующего пояснения к бухгалтерскому балансу и отчету о прибылях и убытках.

2 Выручка отражается за минусом налога на добавленную стоимость, акцизов.

3 Совокупный финансовый результат периода определяется как сумма строк «Чистая прибыль (убыток)», «Результат от переоценки внеоборотных активов, не включаемый в чистую прибыль (убыток) периода» и «Результат от прочих операций, не включаемый в чистую прибыль (убыток) периода».





ИНН 3666101342

КПП 366101001 стр. 007




8F1C FD47 509E 3C3D 8845 7D91 8615 2054

Отчет об изменениях капитала

Форма по ОКУД 0710003

1. Движение капитала

Уставный капитал 1	Собственные акции, выкупленные у акционеров 2	Добавочный капитал 3	Резервный капитал 4	Нераспределенная прибыль (непокрытый убыток) 5	Итого 6
Величина капитала на 31 декабря года, предшествующего предыдущему (3100)					
0					0
<i>(ПРЕДЫДУЩИЙ ГОД)</i>					
Увеличение капитала – всего: (3210)					
в том числе:					
чистая прибыль (3211)					
переоценка имущества (3212)					
доходы, относящиеся непосредственно на увеличение капитала (3213)					
дополнительный выпуск акций (3214)					
увеличение номинальной стоимости акций (3215)					
реорганизация юридического лица (3216)					
Уменьшение капитала – всего: (3220)					
в том числе:					
убыток (3221)					
переоценка имущества (3222)					
расходы, относящиеся непосредственно на уменьшение капитала (3223)					
уменьшение номинальной стоимости акций (3224)					
уменьшение количества акций (3225)					
реорганизация юридического лица (3226)					
дивиденды (3227)					
Изменение добавочного капитала (3230)					
Изменение резервного капитала (3240)					





ИНН 3666101342

КПП 366101001 стр. 008



AFE4 6167 5090 26A8 C466 BD89 F199 F4D4

Уставный капитал

Собственные акции, выкупленные у акционеров

Добавочный капитал

Резервный капитал

Нераспределенная прибыль (непокрытый убыток)

Итого

1

2

3

4

5

6

Величина капитала на 31 декабря предыдущего года (3200)

0

558

558

(ОТЧЕТНЫЙ ГОД)

Увеличение капитала – всего: (3310)

в том числе:

чистая прибыль (3311)

переоценка имущества (3312)

доходы, относящиеся непосредственно на увеличение капитала (3313)

дополнительный выпуск акций (3314)

увеличение номинальной стоимости акций (3315)

реорганизация юридического лица (3316)

Уменьшение капитала – всего: (3320)

в том числе:

убыток (3321)

переоценка имущества (3322)

расходы, относящиеся непосредственно на уменьшение капитала (3323)

уменьшение номинальной стоимости акций (3324)

уменьшение количества акций (3325)

реорганизация юридического лица (3326)

дивиденды (3327)

Изменение добавочного капитала (3330)


Изменение резервного капитала (3340)

Величина капитала на 31 декабря отчетного года (3300)

0

459

459





1050 4154

ИНН 3666101342

КПП 366101001 Стр. 009




E589 89F3 509F 6D23 77D8 6985 F72A 99CB

2. Корректировка в связи с изменением учетной политики и исправлением ошибок

Наименование показателя	Код строки	На 31 декабря года, предшествующего предыдущему	Изменение капитала за предыдущий год		На 31 декабря предыдущего года
			за счет чистой прибыли (убытка)	за счет иных факторов	
1	2	3	4	5	6
Капитал – всего:					
до корректировок	3400	_____	0	5 5 8	5 5 8
корректировка в связи с:					
изменением учетной политики	3410	_____	_____	_____	_____
исправлением ошибок	3420	_____	_____	_____	_____
после корректировок	3500	_____	0	5 5 8	5 5 8
в том числе:					
нераспределенная прибыль (непокрытый убыток):					
до корректировок	3401	_____	0	5 5 8	5 5 8
корректировка в связи с:					
изменением учетной политики	3411	_____	_____	_____	_____
исправлением ошибок	3421	_____	_____	_____	_____
после корректировок	3501	_____	0	5 5 8	5 5 8
по другим статьям капитала:					
до корректировок	3402	_____	_____	_____	_____
корректировка в связи с:					
изменением учетной политики	3412	_____	_____	_____	_____
исправлением ошибок	3422	_____	_____	_____	_____
после корректировок	3502	_____	_____	_____	_____

3. Чистые активы

Наименование показателя	Код строки	На 31 декабря отчетного года	На 31 декабря предыдущего года	На 31 декабря года, предшествующего предыдущему
1	2	3	4	5
Чистые активы	3600	_____	_____	_____





ИНН 3666101342

КПП 366101001 стр. 010




6716 BE03 509A F2CF 5EBD 2D92 AF71 B256

Отчет о движении денежных средств

Форма по ОКУД 0710004

Наименование показателя 1	Код строки 2	За отчетный год 3	За аналогичный период предыдущего года 4
Денежные потоки от текущих операций			
Поступления – всего	4110	5 676	6 229
в том числе:			
от продажи продукции, товаров, работ и услуг	4111	701	622
арендных платежей, лицензионных платежей, роялти, комиссионных и иных аналогичных платежей	4112	_____	_____
от перепродажи финансовых вложений	4113	_____	_____
прочие поступления	4119	4 975	5 607
Платежи – всего	4120	(5181)	(3816)
в том числе:			
поставщикам (подрядчикам) за сырье, материалы, работы, услуги	4121	(2050)	(1502)
в связи с оплатой труда работников	4122	(1361)	(1171)
процентов по долговым обязательствам	4123	_____	_____
налог на прибыль	4124	(177)	(136)
прочие платежи	4129	(939)	(393)
Сальдо денежных потоков от текущих операций	4100	495	2413
Денежные потоки от инвестиционных операций			
Поступления – всего	4210	174	_____
в том числе:			
от продажи внеоборотных активов (кроме финансовых вложений)	4211	_____	_____
от продажи акций других организаций (долей участия)	4212	_____	_____
от возврата предоставленных займов, от продажи долговых ценных бумаг (прав требования денежных средств к другим лицам)	4213	_____	_____
дивидендов, процентов по долговым финансовым вложениям и аналогичных поступлений от долевого участия в других организациях	4214	174	_____
прочие поступления	4219	_____	_____
Платежи – всего	4220	_____	_____
в том числе:			
в связи с приобретением, созданием, модернизацией, реконструкцией и подготовкой к использованию внеоборотных активов	4221	_____	_____
в связи с приобретением акций других организаций (долей участия)	4222	_____	_____
в связи с приобретением долговых ценных бумаг (прав требования денежных средств к другим лицам), предоставление займов другим лицам	4223	_____	_____
процентов по долговым обязательствам, включаемым в стоимость инвестиционного актива	4224	_____	_____
прочие платежи	4229	_____	_____
Сальдо денежных потоков от инвестиционных операций	4200	174	_____





ИНН 3666101342

КПП 366101001 Стр. 011



63BF 6BC3 509C 3A44 5922 5EAB C988 A034

+

Наименование показателя 1	Код строки 2	За отчетный год 3	За аналогичный период предыдущего года 4
Денежные потоки от финансовых операций			
Поступления – всего	4310	_____	_____
в том числе:			
получение кредитов и займов	4311	_____	_____
денежных вкладов собственников (участников)	4312	_____	_____
от выпуска акций, увеличения долей участия	4313	_____	_____
от выпуска облигаций, векселей и других долговых ценных бумаг и др.	4314	_____	_____
прочие поступления.	4319	_____	_____
Платежи – всего	4320	(0)	_____
в том числе:			
собственникам (участникам) в связи с выкупом у них акций (долей участия) организаций или их выходом из состава участников	4321	_____	_____
на уплату дивидендов и иных платежей по распределению прибыли в пользу собственников (участников)	4322	_____	_____
в связи с погашением (выкупом) векселей и других долговых ценных бумаг, возврат кредитов и займов	4323	_____	_____
прочие платежи	4329	(1 4 2 3 5)	_____
Сальдо денежных потоков от финансовых операций	4300	(1 4 2 3 5)	_____
Сальдо денежных потоков за отчетный период	4400	(1 3 5 6 6)	2 4 1 3
Остаток денежных средств и денежных эквивалентов на начало отчетного периода	4450	1 8 1 6 3	1 5 7 5 1
Остаток денежных средств и денежных эквивалентов на конец отчетного периода	4500	4 5 9 7	1 8 1 6 3
Величина влияния изменений курса иностранной валюты по отношению к рублю	4490	_____	_____

+

+



+



ИНН 3666101342

КПП 366101001 Стр. 012




95CE 5C86 509C 444E BED4 20BC 52E8 F9C3

Расшифровка отдельных показателей отчета о движении денежных средств

Лист представляется при наличии расшифровок

Наименование показателя	Код строки	За отчетный период	За аналогичный период предыдущего года
1	2	3	4
Вписываемые показатели (стр. 4114), в том числе:			
_____	41141	_____	_____
_____	41142	_____	_____
Прочие поступления (стр. 4119), в том числе:			
_____	41191	_____	_____
_____	41192	_____	_____
Вписываемые показатели (стр. 4125), в том числе:			
НАЛОГИ И СБОРЫ	41251	(6 5 4)	(6 1 4)
_____	41252	_____	_____
Прочие платежи (стр. 4129), в том числе:			
_____	41291	_____	_____
_____	41292	_____	_____
Вписываемые показатели (стр. 4215), в том числе:			
_____	42151	_____	_____
_____	42152	_____	_____
Прочие поступления (стр. 4219), в том числе:			
_____	42191	_____	_____
_____	42192	_____	_____
Вписываемые показатели (стр. 4225), в том числе:			
_____	42251	_____	_____
_____	42252	_____	_____
Прочие платежи (стр. 4229), в том числе:			
_____	42291	_____	_____
_____	42292	_____	_____
Вписываемые показатели (стр. 4315), в том числе:			
_____	43151	_____	_____
_____	43152	_____	_____
Прочие поступления (стр. 4319), в том числе:			
_____	43191	_____	_____
_____	43192	_____	_____
Вписываемые показатели (стр. 4324), в том числе:			
_____	43241	_____	_____
_____	43242	_____	_____
Прочие платежи (стр. 4329), в том числе:			
_____	43291	_____	_____
_____	43292	_____	_____





1050 4208

ИНН 3666101342

КПП 366101001 Стр. 013



EE5D 16A0 5093 1141 E8C6 D187 FC2B F9F3

Отчет о целевом использовании средств

Форма по ОКУД 0710006

Наименование показателя 1	Код строки 2	За отчетный год 3	За предыдущий год 4
Остаток средств на начало отчетного года	6100	1 8 1 1 4	1 5 4 4 8
Поступило средств			
Вступительные взносы	6210	_____	_____
Членские взносы	6215	4 5 6 5	5 3 9 0
Целевые взносы	6220	_____	_____
Добровольные имущественные взносы и пожертвования	6230	_____	_____
Прибыль от предпринимательской деятельности организации	6240	9 0 2	5 8 1
Прочие	6250	_____	_____
Всего поступило средств	6200	5 4 6 7	5 9 7 1
Использовано средств			
Расходы на целевые мероприятия	6310	_____	_____
в том числе:			
социальная и благотворительная помощь	6311	_____	_____
проведение конференций, совещаний, семинаров и т.п.	6312	_____	_____
иные мероприятия	6313	_____	_____
Расходы на содержание аппарата управления	6320	(4 3 2 0)	(2 7 5 9)
в том числе:			
расходы, связанные с оплатой труда (включая начисления)	6321	(2 0 0 9)	(1 6 3 0)
выплаты, не связанные с оплатой труда	6322	_____	_____
расходы на служебные командировки и деловые поездки	6323	(0)	(1 4)
содержание помещений, зданий, автомобильного транспорта и иного имущества (кроме ремонта)	6324	(3 7 7)	(4 6 0)
ремонт основных средств и иного имущества	6325	_____	_____
прочие	6326	(1 9 3 4)	(6 3 6)
Приобретение основных средств, инвентаря и иного имущества	6330	_____	_____
Прочие	6350	(4 5 9)	(5 4 6)
Всего использовано средств	6300	(4 7 7 9)	(3 3 0 5)
Остаток средств на конец отчетного года	6400	1 8 8 0 2	1 8 1 1 4

